

LICENTIE VERNIEUWEN EN/OF WIJZIGEN (UPDATE 2022)

Een ANT-licentie is standaard tot één jaar na aanschaf van het programma geldig.

Bij de aanschaf kunt u ook direct een langere licentieduur bestellen.

Vanaf dertig dagen voordat de licentie afloopt tot aan de expiratiedatum wordt bij het opstarten van het programma de volgende waarschuwing op het beeldscherm getoond:

Within 30 or less days your license will expire! Request Renewal at

info@boomtestuitgevers.nl*

(The Netherlands/Belgium) or at mail@sonares.nl (users outside The Netherlands/Belgium)

Als de expiratiedatum gepasseerd is verschijnt bij het opstarten de volgende boodschap:

ANT license has expired! Request renewal at info@boomtestuitgevers.nl* (The Netherlands/Belgium) or at mail@sonares.nl (users outside The Netherlands/ Belgium).

NB: Als u 30 dagen achter elkaar het programma niet gebruikt loopt u de kans de waarschuwing mis te lopen.

* NB: emailadres gewijzigd in: testverwerking@boomtestonderwijs.nl

Op de volgende pagina's leest u stap voor stap hoe u de licentie kunt verlengen.
--

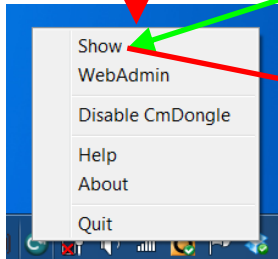
License renewal

Steek Codemeter stick in usb poort van systeem, dan:
1: Klik met *rechter* muisknop op groene CM icoon in de system tray (rechts onderin).

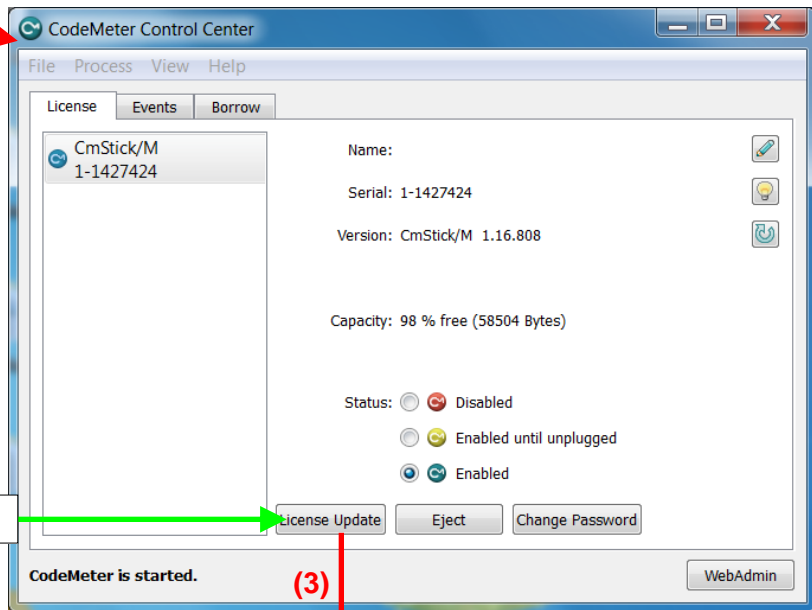


(1)

2: Klik op Show

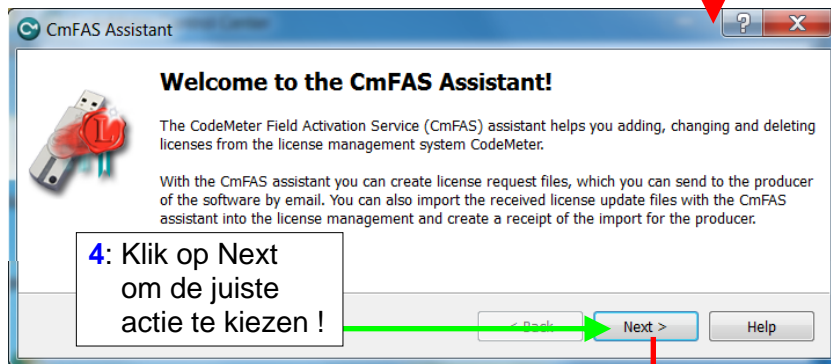


(2)



3: Klik op License Update

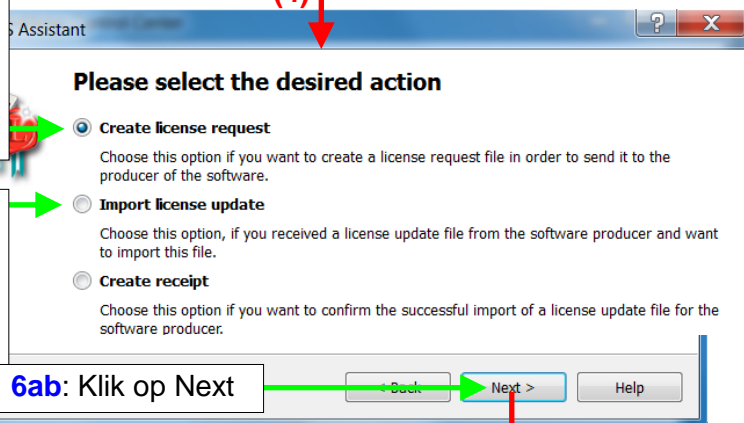
(3)



5a: (Volg a-route om Licentieverlengings bestandje te maken): Kies Create license request

OR

5b: (Volg b-route om Licentieverlengings bestandje licentie bij te werken): Kies Import license update



(5ab)

(5a) ↓

Please choose an option for the license request

- Extend existing license**
Choose this option if you want to change an existing license or to add new licenses to an existing license of the same producer.
- Add license of a new producer**
Choose this option if you want to add a new license and there are no licenses from this producer in the selected license container.

< Back **Next >** Help

7a: Kies Extend existing license

8a: Klik op Next

(5b)

Please choose the producer

WIBU-SYSTEMS NV for distribution (100125)

Select the software producer to which you want to send the license request file. The producer will only see the data which you select here. So you can ensure that the producer doesn't see which other licenses from other suppliers you have.

< Back **Next >** Help

9a: Kies ... (100125)

10a: Klik op Next

(5b)

Please select the file name

C:\Users\leo\Desktop\1-1427424.WibuCmRaC

Select a file name for storing the license request file. Then click on 'commit' to create the file. You can then send this file to the producer by email.

< Back **Commit** Help

11a: Kies/maak bestandsnaam (defaultnaam is CM nummer)

12a: Klik op Commit

The license request file has been successfully created.

The license request file has been successfully created. You can send it now to the producer of the software by email.

< Back **Finish** Help

13a: Klik op Finish
Stuur bestand per email naar Boom klantenservice

Voor bijwerken van licentie →→→→

Please select the file name

C:\Users\leo\Desktop\1-1427424.WibuCmRaU

Select a file under which the license update file is stored on your computer. Then click on 'commit' to import the new licenses.

< Back **Commit** Help

7b Kies juiste licentie update bestand (eventueel na bladeren)

8b: Klik op Commit (licentie wordt bijgewerkt)